



SECRETARÍA
DE FINANZAS



Informe de Seguimiento y Evaluación de la Ejecución Presupuestaria Física y Financiera al Primer Trimestre 2026

**30 Secretaría de Estado en el Despacho
de la Presidencia
(SEPRE)**



**SEGUIMIENTO Y EVALUACIÓN
DE LA GESTIÓN PRESUPUESTARIA
PRIMER TRIMESTRE 2026**

**030: SECRETARÍA DE ESTADO EN EL DESPACHO
DE LA PRESIDENCIA (SEPRE)**

I. ANTECEDENTES

La Secretaría de Estado en el Despacho de Finanzas realiza el Informe de la Ejecución del Presupuesto de Ingresos y Egresos, con base a los artículos 45 y 46 Capítulo VII “Del Seguimiento y Evaluación de la Ejecución Presupuestaria” del Decreto Legislativo N° 83-2004, contentivo de la Ley Orgánica del Presupuesto, Acuerdo N° 1341 de la Secretaría de Finanzas, publicado en el Diario Oficial La Gaceta el 12 de febrero 2009, que aprueba las Normas Técnicas del Subsistema de Presupuesto y Artículo 262 Capítulo VI “Monitoreo, Seguimiento y Evaluación” del Decreto Legislativo No. 62-2026 publicado en el diario oficial La Gaceta el 23 de abril 2026, correspondiente a la Ley del Presupuesto del Ejercicio Fiscal 2025 y sus Disposiciones Generales, aprobadas por el Congreso Nacional y prorrogadas para el primer trimestre 2026 en cumplimiento al artículo 29 Capítulo III de la Ley Orgánica de Presupuesto.

a. Autoridad Legislativa

La Secretaría de Estado del Despacho Presidencial (SEPRE) se crea mediante Decreto Ejecutivo PCM-008-97 Capítulo IV Sección Segunda Artículo 48. Constitución de la República, Capítulo VII de las Secretarías de Estado, artículo 246, las Secretarías de Estado son órganos de la administración general del país y depende directamente del Presidente de la República.

b. Misión

Asistir directa y estratégicamente al Presidente de la República en la conducción del Gobierno, coordinando la formulación, ejecución y seguimiento de las políticas públicas, planes y programas prioritarios, garantizando una gestión eficiente, transparente y orientada a resultados en beneficio del pueblo hondureño.



c. Visión

Ser una institución referente en coordinación gubernamental, reconocida por su eficiencia, transparencia e innovación en la gestión pública, contribuyendo al desarrollo sostenible, la gobernabilidad democrática y el bienestar social de Honduras.

d. Funciones

La Secretaría de Estado en el Despacho de la Presidencia, a través de los diferentes programas y dependencias internas y externas bajo su coordinación, tiene como responsabilidad apoyar, dentro de sus competencias y funciones institucionales, en todo lo relacionado con las acciones, actividades y tareas que promuevan el bienestar económico y social del país. Todo ello fundamentado en las principales funciones en el Numeral 3 del Artículo 29 de la “Ley General de la Administración Pública” y la “Ley para Optimizar la Administración Pública, mejorar los servicios a la ciudadanía y fortalecimiento de la Transparencia en el Gobierno”, según el Artículo 24 del Decreto Ejecutivo Número PCM-001-2014.

II. RESUMEN DE LA COMPOSICIÓN DEL PRESUPUESTO VIGENTE

El presente Informe contiene el análisis de la Ejecución Física y Financiera del Plan Operativo Anual y del Presupuesto de Ingresos y Egresos de la Secretaría de Estado en el Despacho de la Presidencia (SDP), correspondiente al primer trimestre de 2026. La SDP cuenta con un presupuesto prorrogado de L3,226,067,259.00 representando el 0.73% del Presupuesto General de Ingresos y Egresos de la República Prorrogado, que asciende a L443,736,411,724.00.

La siguiente sección del informe provee un análisis de la composición del presupuesto vigente:

a. Fuente de Presupuesto Vigente

El presupuesto vigente para el Ejercicio Fiscal 2025 prorrogado para la Secretaría de Estado en el Despacho de la Presidencia (SDP) asciende a L2,080,575,664.00 con Fondos Nacionales y L1,095,348,559.00 con Fondos Externos y L50,143,036.00 de Donaciones Externas; totalizando un presupuesto vigente de L3,226,067,259.00.

b. Presupuesto Vigente por Grupo

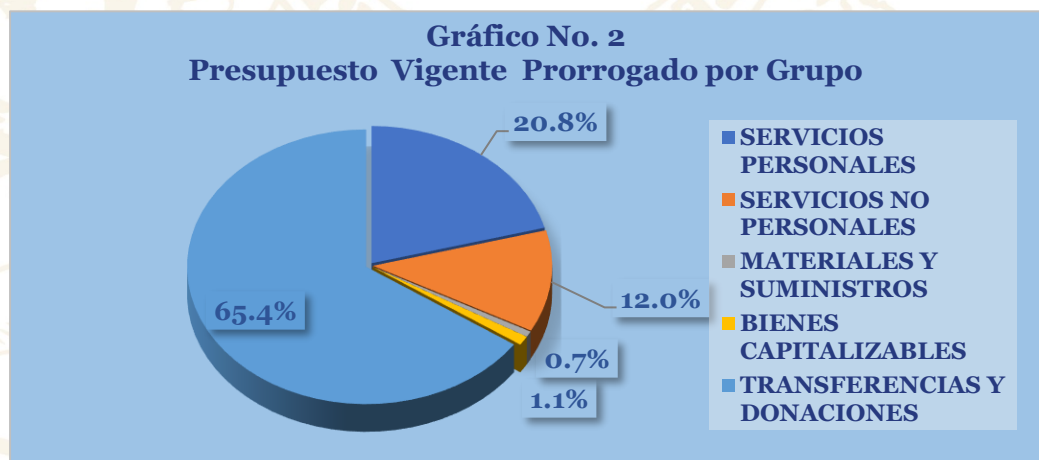


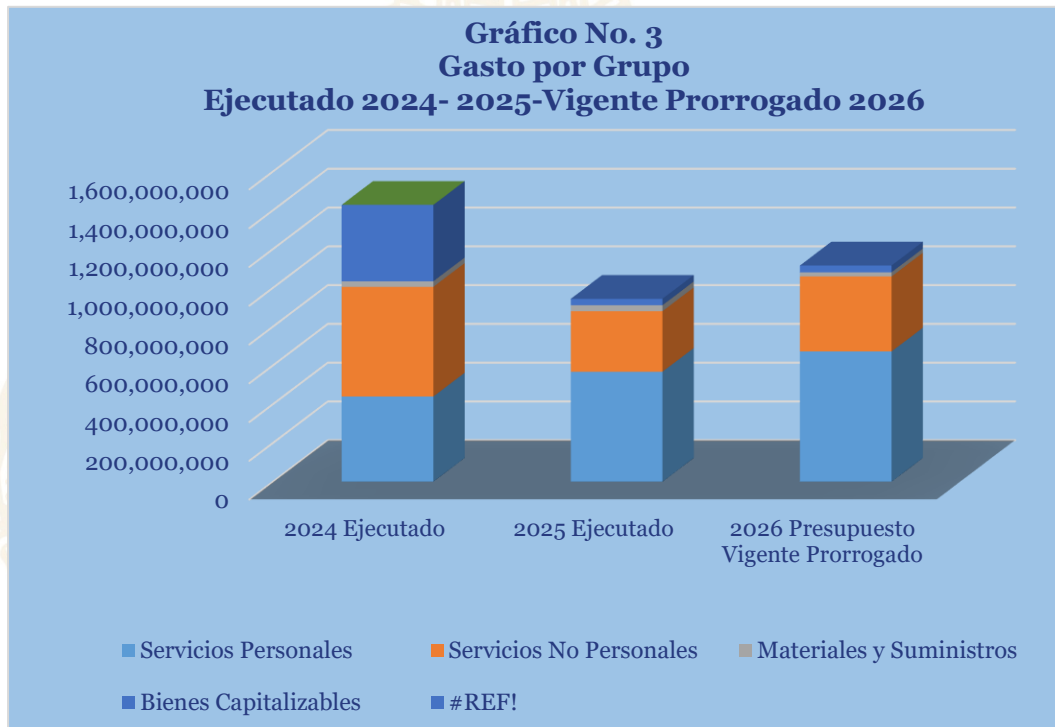
Como se muestra en la gráfica siguiente, la parte más relevante del presupuesto es el Grupo de Gasto de Transferencias y Donaciones con un 67.4% seguido por Servicios Personales con 20.8%, Servicios No Personales 12.0%, Bienes Capitalizables 1.08%, Materiales y Suministros 0.67%.

c. Gasto por Grupo Ejecutado 2024-2025-Vigente Prorrogado 2026.



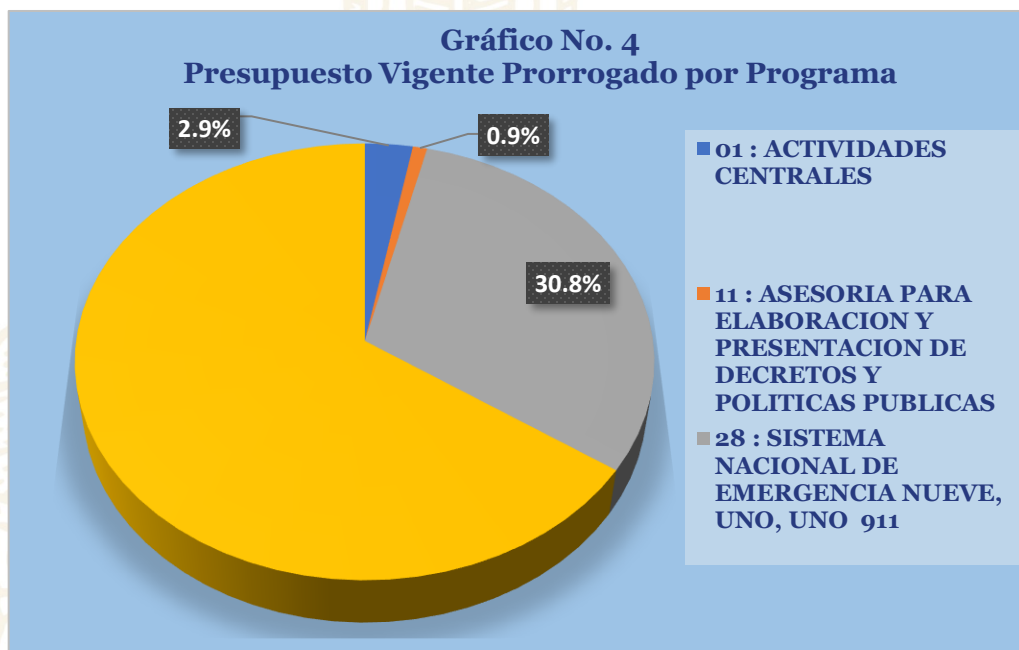
La gráfica siguiente muestra la distribución de los gastos presupuestarios en los últimos dos años (2024 y 2025) considerando también el presupuesto vigente prorrogado en el Ejercicio Fiscal, 2026. Los datos revelan un aumento progresivo en la ejecución presupuestaria durante el periodo analizado siendo el Grupo del Gasto con un presupuesto más relevante en un 42.5% esto en relación a las transferencias que realiza la Secretaría de la Presidencia, seguido por el Grupo Servicios Personales para el Ejercicio Fiscal 2026.





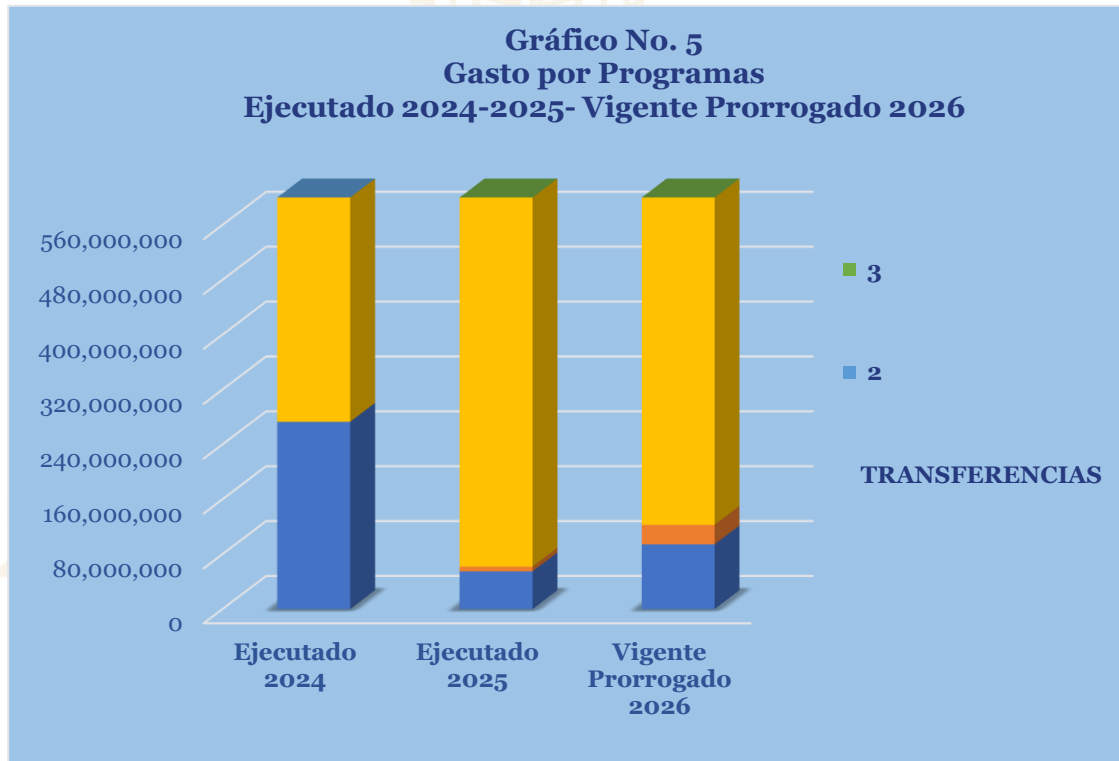
d. Presupuesto Vigente por Programa

El siguiente gráfico presenta la distribución del presupuesto vigente por programa, evidenciando que la mayor asignación se concentra en el Programa 99 – Transferencias, el cual absorbe el 65.4% del total, reflejando su papel predominante en el financiamiento de entidades y proyectos descentralizados. En segundo lugar, el Programa 28 – Sistema Nacional de Emergencia 911 representa el 30.8% del presupuesto, destacando la relevancia institucional de las operaciones y mejoras vinculadas a la atención de emergencias. Por su parte, el Programa 01 – Actividades Centrales registra una participación marginal del 3.0%, destinada al funcionamiento administrativo básico de la institución. Finalmente, el Programa 12 – Asesoría en la Elaboración y presentación Decretos y Políticas Públicas muestra una participación cercana a 0.88%, lo que evidencia un peso presupuestario reducido dentro de la estructura programática. En conjunto, la distribución confirma una orientación del gasto hacia programas operativos y de transferencia, con una menor participación de los programas administrativos y de apoyo técnico. La distribución del presupuesto vigente por programas se refleja de la siguiente forma:



e. Gasto por Programa Ejecutado 2024-2025-Vigente Prorrogado 2026

El Gráfico siguiente evidencia que el Programa 99 – Transferencias se mantiene como el componente de mayor peso presupuestario en 2023, 2024 y en el presupuesto vigente prorrogado 2026 que incremento el 43.0% en relación al año anterior, seguido del Programa 28 – Sistema Nacional de Emergencia 911, que también presenta una tendencia creciente en el período analizado en un 11.2%. En contraste, los programas 01 – Actividades Centrales y 12 – Asesoría en la Elaboración y presentación Decretos y Políticas Públicas reflejan una participación significativamente menor en los tres años. En conjunto, la gráfica muestra una estructura presupuestaria enfocada principalmente en los programas operativos y de transferencia, con menor asignación para los programas administrativos.



III. ANÁLISIS DE LA EJECUCIÓN PRESUPUESTARIA

a. Asuntos Relevantes

Con base en el artículo 368 de la Constitución de la República y el artículo 29 de la Ley Orgánica del Presupuesto, que establecen la vigencia del presupuesto del ejercicio fiscal anterior cuando no se ha aprobado el correspondiente al nuevo ejercicio fiscal, se informa que durante el primer trimestre de 2026 las instituciones de la Administración Central operaron bajo prórroga presupuestaria de la gestión 2025. En consecuencia, al no contarse con el Plan Operativo Anual (POA) 2026 aprobado, no fue posible realizar el análisis de la ejecución física de los programas productivos.

b. Análisis de los Objetivos

La Secretaría de Estado en Despacho de la Presidencia cuenta con 4 Objetivos Operativos los Objetivos son los siguientes:



- Establecer el mérito como fuente de la calidad de las instituciones públicas y la confianza de la ciudadanía, a través de la selección y el desarrollo de las personas que trabajan en los diferentes servicios públicos, contribuyendo al proceso de modernización del Estado.
- Incrementar las atenciones a las emergencias recibidas para la protección de la vida y bienes materiales.
- Desarrollar una cultura de denuncia en la población y el uso correcto de la línea de emergencia nueve, uno, uno (911).
- Optimizar la coordinación de las instituciones integradas al Sistema Nacional de Emergencias Nueve, Uno, Uno (911), en la atención de emergencias.

c. Análisis de los Ingresos

Esta institución no genera Recursos Propios.

d. Análisis de los Gastos

1. Gastos por Grupo

La clasificación por objeto del gasto se conceptúa como una ordenación sistemática y homogénea de los bienes, servicios y las transferencias que el Sector Público aplica en el desarrollo de su gestión. Lo anterior, permite identificar claramente y con transparencia los bienes y servicios que se adquieren, así como las transferencias que se ejecutan.

La siguiente tabla brinda un resumen de los gastos por grupo total fuentes. Para más detalles a nivel de Fuentes Nacionales que corresponde a la Clasificación del Gasto por Objeto Específico (Ver Anexo No. 1 Presupuesto de Egresos por Objeto Detallado).



Cuadro No. 1
Ejecución de Egresos por Grupo de Gasto
(Cifras en Lempiras)

Grupo	Vigente 2025 Prorrogado 2026	Vigente	Ejecutado del I Trimestre	Disponible	% Trim
Servicios Personales	672,026,752	672,026,752	14,110,951	657,915,801	2.1
Servicios No Personales	386,691,003	386,691,003	135,653,819	251,037,184	35.1
Materiales y Suministros	21,544,753	21,544,753	2,798,637	18,746,116	13.0
Bienes Capitalizables	34,860,000	34,860,000	1,861,271	32,998,729	5.3
Transferencias y Donaciones	2,110,944,751	2,110,944,751	98,980,011	2,011,964,740	4.7
Total	3,226,067,259	3,226,067,259	253,404,689	2,972,662,570	7.9

Observaciones sobre Ejecución Trimestral

Durante el I trimestre, la Secretaría ejecutó L253,404,819.00, equivalentes al 7.9% del presupuesto vigente del período, evidenciando un pico de ejecución trimestral. En términos relativos, el mayor dinamismo se registró en Servicios No Personales (35.1%), seguido por Materiales y Suministros (13%), Bienes Capitalizables (5.3%), Transferencias y Donaciones (4.7%) y Servicios Personales (2.1%) lo que sugiere que los servicios operativos concentraron el esfuerzo de gasto del trimestre.

Respuesta de la Institución

No requiere respuesta de la Institución.

2. Gastos por Programa

Esta sección brinda una descripción general tanto del desempeño financiero como el físico del programa para el presente trimestre, así como también a la fecha. La información financiera de dicho programa ha sido consolidada. Para información detallada ver Anexo 2.



a. Programas Administrativos

Programa 01: Actividades Centrales

Cuadro No. 2
Ejecución de Egresos por Programas Administrativos
(Cifras en Lempiras)

Vigente 2025 Prorrogado 2026	Vigente	Ejecutado del I Trimestre	Disponible	% del Trimestre
94,266,958	94,266,958	11,067,704	70,142,504	11.7

Observaciones sobre Ejecución Trimestral

Durante el I trimestre, el Programa 01 – Actividades Centrales ejecutó L11,067,704.00, lo que representa un 11.7% respecto al presupuesto vigente del programa, evidenciando un nivel de ejecución bajo en el período analizado. Este comportamiento está asociado a la naturaleza administrativa del programa, que concentra su gasto principalmente en servicios personales, servicios no personales y otros componentes operativos necesarios para el funcionamiento institucional. La ejecución observada se mantiene dentro de los parámetros esperados para este tipo de programas, reflejando una utilización gradual y ordenada de los recursos asignados durante el trimestre.

Respuesta de la Institución

No requiere respuesta de la Institución.

Modificaciones presupuestarias relevantes del programa

En el primer trimestre no se realizaron modificaciones presupuestarias relevantes.

Programa 99 – Transferencias:

Este programa está conformado por actividades en la que se agrupan transferencias a Instituciones Civiles sin Fines de Lucro:

- Centro Latino Americano para el Desarrollo



- Foro Nacional de Convergencia
- Oficina Administradora de Bienes Incautados
- Instituto Nacional de estadísticas (INE)
- Instituto Hondureño de Ciencia Tecnología e Innovación
- Dirección Nacional de investigación e Inteligencia (DNII)

Vigente 2025 Prorrogado 2026	Vigente	Ejecutado del I Trimestre	Disponible	% del Trimestre
2,110,944,751	2,110,944,751	98,980,011	2,011,964,740	4.7

Observaciones sobre Ejecución Trimestral

En el primer trimestre, el Programa 99 – Transferencias ejecutó L98,980,011.00, lo que representa un 4.7% del presupuesto vigente del programa. Este nivel de ejecución refleja el comportamiento típico de los programas de transferencias, en los cuales la mayor parte del gasto se materializa mediante la asignación de recursos a instituciones descentralizadas y organismos beneficiarios, conforme se concretan los compromisos financieros programados para el período. La ejecución observada muestra un uso significativo de los recursos calendarizados para el trimestre, coherente con la naturaleza del programa y con la dinámica operativa de las transferencias institucionales.

Respuesta de la Institución

No requiere respuesta de la Institución.

Modificaciones presupuestarias relevantes del programa

En el primer trimestre no se realizaron modificaciones presupuestarias relevantes.

b. Programas Operativos

Programa 12 – Asesoría en la Elaboración y presentación Decretos y Políticas Públicas: Su objetivo principal es garantizar el asesoramiento en la elaboración de iniciativas de decretos Ejecutivos y Legislativos, así como la publicación de estos en el Diario Oficial La Gaceta con el fin de una articulación eficiente de la agenda programática de Gobierno con la participación ciudadana para el desarrollo equitativo del país. No obstante,



lo anterior, no se puede presentar el análisis de la información física en vista que en el primer trimestre del 2026 no se contó con el POA para evaluación y seguimiento por motivo de la prórroga presupuestaria.

Cuadro No. 3
Ejecución de Egresos por Programa
(Cifras en Lempiras)

Información Financiera					
Aprobado 2025	Vigente 2025 Prorrogado 2026	Ejecutado del I Trimestre		Disponible	% del Trimestre
28,433,362	28,433,362	-		28,433,362	0.0
Información Física					
Descripción del Producto	Iniciativas de Decretos aprobadas y publicadas por el ejecutivo para el beneficio de la población nacional y de las entidades que la presentan.			Unidad de Medida del Producto	Título de Propiedad
Trimestral					
Programado		Ejecutado		% Ejecutado	
Cantidad	Asignación Presupuestaria	Cantidad	Asignación Presupuestaria	Cantidad	Asignación Presupuestaria
0	0	0	0	0	0
Anual					
Programado		Ejecutado		% Ejecutado	
Cantidad	Asignación Presupuestaria	Cantidad	Asignación Presupuestaria	Cantidad	Asignación Presupuestaria
0	0	0	0	0	0

Observaciones sobre Ejecución Trimestral

En el primer trimestre no refleja ejecución para el primer trimestre.

Respuesta de la Institución

No requiere respuesta de la Institución.

Modificaciones presupuestarias relevantes del programa

En el primer trimestre no se realizó modificaciones en el Programa 12 – Asesoría en la Elaboración y presentación Decretos y Políticas Públicas.

Programa 28 – Sistema Nacional de Emergencia 9-1-1: Este programa tiene como objetivo implementar mecanismos de seguimiento y evaluación de proyectos de inversión



pública a fin de reducir de forma oportuna el riesgo en su ejecución y contribuir a la generación de valor. No obstante, lo anterior, no se puede presentar el análisis de la información física en vista que en el primer trimestre del 2026 no se contó con el POA para evaluación y seguimiento por motivo de la prórroga presupuestaria.

Información Financiera					
Presupuesto Aprobado Prorrogado	Presupuesto Vigente Prorrogado	Ejecutado del I Trimestre		Disponible	% del Trimestre
992,422,188	992,422,188	143,356,974		849,065,214	14.4
Información Física					
Descripción del Producto	Centro de Coordinaciones y Operaciones mejorados para los habitantes y residentes del territorio hondureño.			Unidad de Medida del Producto	Empresa
Trimestral					
Programado		Ejecutado		% Ejecutado	
Cantidad	Asignación Presupuestaria	Cantidad	Asignación Presupuestaria	Cantidad	Asignación Presupuestaria
0	0	0	0	0.0	0
Anual					
Programado		Ejecutado		% Ejecutado	
Cantidad	Asignación Presupuestaria	Cantidad	Asignación Presupuestaria	Cantidad	Asignación Presupuestaria
0	0	0	0	0.0	0

Observaciones sobre Ejecución Trimestral

Durante el I trimestre, el Programa 28 – Sistema Nacional de Emergencia 911 ejecutó L143,356,974.00, lo que representa un 14.4% del presupuesto vigente del programa. Este nivel de ejecución refleja un desempeño financiero significativo, vinculado principalmente a la naturaleza operativa del programa, que requiere inversiones sostenidas en infraestructura, mejoras operativas y fortalecimiento de los centros de coordinación y respuesta.

Respuesta de la Institución

No requiere respuesta de la Institución



GOBIERNO DE LA
REPÚBLICA DE HONDURAS



**SECRETARÍA
DE FINANZAS**

Modificaciones presupuestarias relevantes del programa

En el primer trimestre no se realizó modificaciones en el Programa 28 – Sistema Nacional de Emergencia 9-1-1.



Avenida Cervantes, Barrio El Jazmín, Centro Histórico,
Tegucigalpa, M.D.C., Honduras.



www.sefin.gob.hn



IV. RECOMENDACIONES

- La Institución debe aplicar la normativa vigente para la ejecución del presupuesto contenida en la Ley Orgánica del Presupuesto, Normas Técnicas del Subsistema de Presupuesto y de las Disposiciones Generales del Presupuesto y su Reglamento.
- Dar cumplimiento en tiempo y forma con lo establecido en el Artículo 262 de las Disposiciones Generales del Presupuesto Vigentes a fin de que remitan a la Secretaría de Estado en el Despacho de Finanzas dentro de los primeros 15 días hábiles del mes siguiente de finalizado el trimestre, un informe en formato digital con la ejecución física y financiera del Plan Operativo Anual del Presupuesto.
- Se recomienda realizar una revisión de su programación trimestral y ver cómo afectará esta ejecución a los objetivos propuestos.



V. ANEXOS

1. Clasificación de los Recursos por Rubro.
2. Clasificación del Objeto Específico del Gasto
 - 2.1 Objetiva Clasificación del Gasto por Objeto Tesoro Nacional.
 - 2.2 Objetiva Clasificación del Gasto por Objeto Recursos Propios.
3. Gasto por Programa y Grupo.

ANEXO N° 1
SECRETARÍA DE FINANZAS
ADMINISTRACIÓN PÚBLICA CENTRAL
INSTITUCIÓN 030: SECRETARÍA DE ESTADO EN EL DESPACHO DE LA PRESIDENCIA (SEPRE)
PRESUPUESTO DE EGRESOS POR OBJETO DETALLADO
PRIMER TRIMESTRE DE 2026
FONDOS TOTALES
(Cifras en Lempiras)

Objeto	Descripción	Presupuesto Vigente 2025 Prorrogado 2026	Vigente	Ejecutado I Trimestre	Variación Trimestral	
					Vigente / Ejecutado	% de Ejecución
10000	SERVICIOS PERSONALES	672,026,752	672,026,752	14,110,951	657,915,801	2.1
11100	Sueldos Básicos	50,555,024	50,555,024	7,141,767	43,413,257	14.1
11400	Adicionales	10,226,161	3,306,121	159,100	3,147,021	4.8
11510	Decimotercer Mes	4,212,918	4,212,918	-	4,212,918	-
11520	Decimocuarto Mes	4,212,918	4,212,918	-	4,212,918	-
11600	Complementos	3,039,026	3,039,026	309,392	2,729,634	10.2
11710	Contribuciones al Instituto Nacional de Jubilaciones y Pensiones de los Empleados y Funcionarios del Poder Ejecutivo	7,330,479	7,330,479	624,424	6,706,055	8.5
11750	Contribuciones para Seguro Social	1,115,423	1,115,423	103,807	1,011,616	9.3
12100	Sueldos Básicos	473,377,485	473,377,485	760,627	472,616,858	0.2
12410	Decimotercer Mes	39,448,124	39,448,124	-	39,448,124	-
12420	Decimocuarto Mes	39,448,124	39,448,124	-	39,448,124	-
12550	Contribuciones para Seguro Social	38,461,070	38,461,070	2,897,900	35,563,170	7.5
14300	Gastos de Representación en el País	600,000	600,000	14,667	585,333	2.4
16200	Compensaciones	-	6,920,040	2,099,268	4,820,772	30.3
20000	SERVICIOS NO PERSONALES	386,691,003	386,691,003	135,653,819	251,037,184	35.1
21110	Suministro De Energía EléCtrica	15,288,000	15,288,000	89,297	15,198,703	0.58409602
21200	Agua	1,224,000	1,224,000	-	1,224,000	0
21420	Telefonía Fija	1,500,000	1,500,000	-	1,500,000	0
21430	Telefonía Celular	32,400	32,400	2,712	29,688	8.37160494
22100	Alquiler de Edificios, Viviendas y Locales	3,950,000	3,950,000	-	3,950,000	0
22220	Alquiler de Equipos de Transporte, Tracción y Elevación	10,000,000	10,000,000	4,533,825	5,466,175	45.3382482
22250	Alquiler de Equipo para Computación	270,000	270,000	-	270,000	0
22260	Alquiler de Equipo de Oficina y Muebles	600,000	600,000	-	600,000	0
22900	Otros Alquileres	72,000	72,000	11,040	60,960	15.3334028
23100	Mantenimiento y Reparación de Edificios y Locales	10,020,000	10,020,000	170,985	9,849,015	1.70643713
23200	Mantenimiento y Reparación de Equipos y Medios de Transporte	10,200,000	10,200,000	969,872	9,230,128	9.50855333
23350	Mantenimiento y Reparación de Equipo para Computación	5,150,000	5,150,000	-	5,150,000	0
23360	Mantenimiento y Reparación de Equipo de Oficina y Muebles	10,000,000	10,000,000	-	10,000,000	0
23370	Mantenimiento y Reparación de Equipos de Comunicación	25,000,000	25,000,000	2,977,206	22,022,794	11.908825
23390	Mantenimiento y Reparación de Otros Equipos	9,616,000	9,616,000	3,586,757	6,029,243	37.299884
23400	Mantenimiento y Reparación de Obras Civiles e Instalaciones Varias	20,000,000	20,000,000	2,724,814	17,275,186	13.6240703
23500	Limpieza, Aseo y Fumigación	1,100,000	1,100,000	80,779	1,019,221	7.34356364
23600	Mantenimiento de Sistemas Informáticos	8,010,000	8,010,000	154,536	7,855,464	1.92928277
24500	Servicios de Capacitación	550,000	550,000	-	550,000	0
24710	Servicios De Consultoría De Gestión Administrativa Y Financiera	2,000,000	2,000,000	-	2,000,000	0
25100	Servicio de Transporte	364,303	364,303	-	364,303	0
25300	Servicio de Imprenta, Publicaciones y Reproducciones	1,100,000	1,100,000	-	1,100,000	0
25400	Primas y Gastos de Seguro	20,300,000	20,300,000	446,038	19,853,962	2.1972299
25600	Publicidad y Propaganda	900,000	900,000	298,713	601,288	33.1902778
25700	Servicio de Internet	215,158,700	215,158,700	118,130,414	97,028,286	54.9038518

ANEXO N° 1
SECRETARÍA DE FINANZAS
ADMINISTRACIÓN PÚBLICA CENTRAL
INSTITUCIÓN 030: SECRETARÍA DE ESTADO EN EL DESPACHO DE LA PRESIDENCIA (SEPRE)
PRESUPUESTO DE EGRESOS POR OBJETO DETALLADO
PRIMER TRIMESTRE DE 2026
FONDOS TOTALES
(Cifras en Lempiras)

Objeto	Descripción	Presupuesto Vigente 2025 Prorrogado 2026	Vigente	Ejecutado I Trimestre	Variación Trimestral	
					Vigente / Ejecutado	% de Ejecución
26120	Pasajes al Exterior	1,050,000	1,050,000	-	1,050,000	0
26210	Viáticos Nacionales	2,200,000	2,200,000	344,363	1,855,637	15.6528736
26220	Viáticos al Exterior	2,095,600	2,095,600	-	2,095,600	0
27210	Tasas	540,000	540,000	-	540,000	0
27500	Gastos Judiciales	300,000	300,000	-	300,000	0
29100	Ceremonial y Protocolo	8,100,000	8,100,000	1,132,468	6,967,532	13.9810891
30000	MATERIALES Y SUMINISTROS	21,544,753	21,544,753	2,798,637	18,746,116	13.0
31110	Productos Alimenticios Y Bebidas	3,300,000	3,300,000	279,323	3,020,677	8.5
32310	Prendas de Vestir	330,000	330,000	-	330,000	-
33100	Productos De Papel Y Cartón	1,200,000	1,200,000	-	1,200,000	-
33300	Productos de Artes Gráficas	850,000	850,000	369,353	480,647	43.5
33500	Libros, Revistas y Periódicos	20,000	20,000	-	20,000	-
34100	Cueros y Pieles	200,000	200,000	-	200,000	-
34400	Llantas y Cámaras de Aire	530,000	530,000	297,001	233,000	56.0
35100	Productos Químicos	1,000,000	1,000,000	-	1,000,000	-
35210	Productos Farmacéuticos y Medicinales Varios	500,000	500,000	-	500,000	-
35260	Oxígeno Médico	1,000,000	1,000,000	-	1,000,000	-
35610	Gasolina	1,000,000	1,000,000	-	1,000,000	-
35620	Diesel	4,355,000	4,355,000	1,843,895	2,511,105	42.3
35650	Aceites y Grasas Lubricantes	50,000	50,000	-	50,000	-
35800	Productos de Material Plástico	320,000	320,000	-	320,000	-
35930	Productos Químicos de Uso Personal	300,000	300,000	-	300,000	-
36400	Herramientas Menores	10,000	10,000	-	10,000	-
36930	Elementos de Ferretería	300,000	300,000	-	300,000	-
38100	Material De Defensa Y Seguridad	300,000	300,000	-	300,000	-
39100	Elementos de Limpieza y Aseo Personal	1,030,000	1,030,000	-	1,030,000	-
39200	Útiles de Escritorio, Oficina y Enseñanza	700,000	700,000	-	700,000	-
39300	Útiles y Materiales Eléctricos	310,000	310,000	9,065	300,935	2.9
39400	Utensilios de Cocina y Comedor	50,000	50,000	-	50,000	-
39510	Instrumental Médico Quirúrgico Menor	300,000	300,000	-	300,000	-
39530	Material Médico Quirúrgico Menor	2,189,753	2,189,753	-	2,189,753	-
39600	Repuestos y Accesorios	1,400,000	1,400,000	-	1,400,000	-
40000	BIENES CAPITALIZABLES	34,860,000	34,860,000	1,861,271	32,998,729	5.3
42110	Muebles Varios de Oficina	230,000	230,000	-	230,000	-
42120	Equipos Varios de Oficina	5,060,000	5,060,000	169,805	4,890,195	3.4
42140	Electrodomésticos	20,000	20,000	-	20,000	-
42410	Equipo Médico, Sanitario, Hospitalario e Instrumental	1,000,000	1,000,000	-	1,000,000	-
42510	Equipo de Comunicación	21,000,000	21,000,000	-	21,000,000	-
42600	Equipos para Computación	3,100,000	3,100,000	-	3,100,000	-
42900	Equipos para Electrificación (Medidores, Transformadores y Postes)	4,000,000	4,000,000	1,691,466	2,308,534	42.3
45100	Aplicaciones Informáticas	450,000	450,000	-	450,000	-

ANEXO N° 1
SECRETARÍA DE FINANZAS
ADMINISTRACIÓN PÚBLICA CENTRAL
INSTITUCIÓN 030: SECRETARÍA DE ESTADO EN EL DESPACHO DE LA PRESIDENCIA (SEPRE)
PRESUPUESTO DE EGRESOS POR OBJETO DETALLADO
PRIMER TRIMESTRE DE 2026
FONDOS TOTALES
(Cifras en Lempiras)

Objeto	Descripción	Presupuesto Vigente 2025 Prorrogado 2026	Vigente	Ejecutado I Trimestre	Variación Trimestral	
					Vigente / Ejecutado	% de Ejecución
50000	TRANSFERENCIAS Y DONACIONES	2,110,944,751	2,110,944,751	98,980,011	2,011,964,740	4.7
51310	Transferencias Corrientes A Instituciones Sin Fines De Lucro	44,948,894	44,948,894	-	44,948,894	-
52120	Transferencias Corrientes a Instituciones Descentralizadas	1,308,461,459	1,308,461,459	31,150,080	1,277,311,379	2.4
52180	Transferencias Corrientes a Otros Entes del Sector Público	679,118,185	679,118,185	67,829,931	611,288,254	10.0
55120	Transferencias de Capital a Instituciones Descentralizadas	78,416,213	78,416,213	-	78,416,213	-
	TOTAL	3,226,067,259	3,226,067,259	253,404,689	2,972,662,570	7.8549103

ANEXO N° 1.1
SECRETARÍA DE FINANZAS
ADMINISTRACIÓN PÚBLICA CENTRAL
INSTITUCIÓN 030: SECRETARÍA DE ESTADO EN EL DESPACHO DE LA PRESIDENCIA (SEPRE)
PRESUPUESTO DE EGRESOS POR OBJETO DETALLADO
PRIMER TRIMESTRE DE 2026
FONDOS DEL TESORO NACIONAL
(Cifras en Lempiras)

Objeto	Descripción	Presupuesto Vigente 2025 Prorrogado 2026	Vigente	Ejecutado I Trimestre	Variación Trimestral	
					Vigente / Ejecutado	% de Ejecución
10000	SERVICIOS PERSONALES	672,026,752	672,026,752	14,110,951	657,915,801	2.1
11100	Sueldos Básicos	50,555,024	50,555,024	7,141,767	43,413,257	14.1
11400	Adicionales	10,226,161	3,306,121	159,100	3,147,021	4.8
11510	Decimotercer Mes	4,212,918	4,212,918	-	4,212,918	-
11520	Decimocuarto Mes	4,212,918	4,212,918	-	4,212,918	-
11600	Complementos	3,039,026	3,039,026	309,392	2,729,634	10.2
11710	Contribuciones al Instituto Nacional de Jubilaciones y Pensiones de los Empleados y Funcionarios del Poder Ejecutivo	7,330,479	7,330,479	624,424	6,706,055	8.5
11750	Contribuciones para Seguro Social	1,115,423	1,115,423	103,807	1,011,616	9.3
12100	Sueldos Básicos	473,377,485	473,377,485	760,627	472,616,858	0.2
12410	Decimotercer Mes	39,448,124	39,448,124	-	39,448,124	-
12420	Decimocuarto Mes	39,448,124	39,448,124	-	39,448,124	-
12550	Contribuciones para Seguro Social	38,461,070	38,461,070	2,897,900	35,563,170	7.5
14300	Gastos de Representacion en el Pais	600,000	600,000	14,667	585,333	2.4
16200	Compensaciones	-	6,920,040	2,099,268	4,820,772	30.3
20000	SERVICIOS NO PERSONALES	386,691,003	386,691,003	135,653,819	251,037,184	35.1
21110	Suministro De Energía EléCtrica	15,288,000	15,288,000	89,297	15,198,703	0.584096023
21200	Agua	1,224,000	1,224,000	-	1,224,000	0
21420	Telefonía Fija	1,500,000	1,500,000	-	1,500,000	0
21430	Telefonía Celular	32,400	32,400	2,712	29,688	8.371604938
22100	Alquiler de Edificios, Viviendas y Locales	3,950,000	3,950,000	-	3,950,000	0
22220	Alquiler de Equipos de Transporte, Tracción y Elevación	10,000,000	10,000,000	4,533,825	5,466,175	45.3382482
22250	Alquiler de Equipo para Computación	270,000	270,000	-	270,000	0
22260	Alquiler de Equipo de Oficina y Muebles	600,000	600,000	-	600,000	0
22900	Otros Alquileres	72,000	72,000	11,040	60,960	15.33340278
23100	Mantenimiento y Reparación de Edificios y Locales	10,020,000	10,020,000	170,985	9,849,015	1.706437126
23200	Mantenimiento y Reparación de Equipos y Medios de Transporte	10,200,000	10,200,000	969,872	9,230,128	9.508553333
23350	Mantenimiento y Reparación de Equipo para Computación	5,150,000	5,150,000	-	5,150,000	0
23360	Mantenimiento y Reparación de Equipo de Oficina y Muebles	10,000,000	10,000,000	-	10,000,000	0
23370	Mantenimiento y Reparación de Equipos de Comunicación	25,000,000	25,000,000	2,977,206	22,022,794	11.908825
23390	Mantenimiento y Reparación de Otros Equipos	9,616,000	9,616,000	3,586,757	6,029,243	37.29988405
23400	Mantenimiento y Reparación de Obras Civiles e Instalaciones Varias	20,000,000	20,000,000	2,724,814	17,275,186	13.6240703
23500	Limpieza, Aseo y Fumigación	1,100,000	1,100,000	80,779	1,019,221	7.343563636
23600	Mantenimiento de Sistemas Informáticos	8,010,000	8,010,000	154,536	7,855,464	1.929282772
24500	Servicios de Capacitación	550,000	550,000	-	550,000	0
24710	Servicios De Consultoría De Gestión Administrativa Y Financiera	2,000,000	2,000,000	-	2,000,000	0
25100	Servicio de Transporte	364,303	364,303	-	364,303	0
25300	Servicio de Imprenta, Publicaciones y Reproducciones	1,100,000	1,100,000	-	1,100,000	0

ANEXO N° 1.1
SECRETARÍA DE FINANZAS
ADMINISTRACIÓN PÚBLICA CENTRAL
INSTITUCIÓN 030: SECRETARÍA DE ESTADO EN EL DESPACHO DE LA PRESIDENCIA (SEPRE)
PRESUPUESTO DE EGRESOS POR OBJETO DETALLADO
PRIMER TRIMESTRE DE 2026
FONDOS DEL TESORO NACIONAL
(Cifras en Lempiras)

Objeto	Descripción	Presupuesto Vigente 2025 Prorrogado 2026	Vigente	Ejecutado I Trimestre	Variación Trimestral	
					Vigente / Ejecutado	% de Ejecución
25400	Primas y Gastos de Seguro	20,300,000	20,300,000	446,038	19,853,962	2.197229901
25600	Publicidad y Propaganda	900,000	900,000	298,713	601,288	33.19027778
25700	Servicio de Internet	215,158,700	215,158,700	118,130,414	97,028,286	54.90385181
26120	Pasajes al Exterior	1,050,000	1,050,000	-	1,050,000	0
26210	Viáticos Nacionales	2,200,000	2,200,000	344,363	1,855,637	15.65287364
26220	Viáticos al Exterior	2,095,600	2,095,600	-	2,095,600	0
27210	Tasas	540,000	540,000	-	540,000	0
27500	Gastos Judiciales	300,000	300,000	-	300,000	0
29100	Ceremonial y Protocolo	8,100,000	8,100,000	1,132,468	6,967,532	13.98108914
30000	MATERIALES Y SUMINISTROS	21,544,753	21,544,753	2,798,637	18,746,116	13.0
31110	Productos Alimenticios Y Bebidas	3,300,000	3,300,000	279,323	3,020,677	8.5
32310	Prendas de Vestir	330,000	330,000	-	330,000	-
33100	Productos De Papel Y CartÓN	1,200,000	1,200,000	-	1,200,000	-
33300	Productos de Artes Gráficas	850,000	850,000	369,353	480,647	43.5
33500	Libros, Revistas y Periódicos	20,000	20,000	-	20,000	-
34100	Cueros y Pieles	200,000	200,000	-	200,000	-
34400	Llantas y Cámaras de Aire	530,000	530,000	297,001	233,000	56.0
35100	Productos Químicos	1,000,000	1,000,000	-	1,000,000	-
35210	Productos Farmacéuticos y Medicinales Varios	500,000	500,000	-	500,000	-
35260	Oxígeno Médico	1,000,000	1,000,000	-	1,000,000	-
39100	Elementos de Limpieza y Aseo Personal	1,030,000	1,030,000	-	1,030,000	-
39200	Útiles de Escritorio, Oficina y Enseñanza	700,000	700,000	-	700,000	-
39530	Material Médico Quirúrgico Menor	2,189,753	2,189,753	-	2,189,753	-
39600	Repuestos y Accesorios	1,400,000	1,400,000	-	1,400,000	-

ANEXO N° 1.2
SECRETARÍA DE FINANZAS
ADMINISTRACIÓN PÚBLICA CENTRAL
INSTITUCIÓN 030: SECRETARÍA DE ESTADO EN EL DESPACHO DE LA PRESIDENCIA (SEPRE)
PRESUPUESTO DE EGRESOS POR OBJETO DETALLADO
PRIMER TRIMESTRE DE 2026
FONDOS DE DONACIONES EXTERNAS
(Cifras en Lempiras)

Objeto	Descripción	Presupuesto Vigente 2025 Prorrogado 2026	Vigente	Ejecutado I Trimestre	Variación Trimestral	
					Vigente / Ejecutado	% de Ejecución
50000	TRANSFERENCIAS Y DONACIONES	50,143,036	50,143,036	-	50,143,036	0.0
55120	Transferencias de Capital a Instituciones Descentralizadas	50,143,036	50,143,036	-	50,143,036	-
	TOTAL	50,143,036	50,143,036	-	50,143,036	0

ANEXO N° 1.3
SECRETARÍA DE FINANZAS
ADMINISTRACIÓN PÚBLICA CENTRAL
INSTITUCIÓN 030: SECRETARÍA DE ESTADO EN EL DESPACHO DE LA PRESIDENCIA (SEPRE)
PRESUPUESTO DE EGRESOS POR OBJETO DETALLADO
PRIMER TRIMESTRE DE 2026
FONDOS EXTERNOS
(Cifras en Lempiras)

Objeto	Descripción	Presupuesto Vigente 2025 Prorrogado 2026	Vigente	Ejecutado I Trimestre	Variación Trimestral	
					Vigente / Ejecutado	% de Ejecución
50000	TRANSFERENCIAS Y DONACIONES	1,095,348,559	1,095,348,559	-	1,095,348,559	0.0
51310	Transferencias Corrientes A Instituciones Sin Fines De Lucro				-	-
52120	Transferencias Corrientes a Instituciones Descentralizadas	1,067,875,382	1,067,875,382	-	1,067,875,382	-
52180	Transferencias Corrientes a Otros Entes del Sector Público				-	-
55120	Transferencias de Capital a Instituciones Descentralizadas	27,473,177	27,473,177	-	27,473,177	-
	TOTAL	1,095,348,559	1,095,348,559	-	1,095,348,559	0

ANEXO N° 2
SECRETARÍA DE FINANZAS
ADMINISTRACIÓN PÚBLICA CENTRAL
INSTITUCIÓN 030: SECRETARÍA DE ESTADO EN EL DESPACHO DE LA PRESIDENCIA (SEPPE)
PRESUPUESTO DE EGRESOS POR PROGRAMA Y GRUPO DE GASTO
PRIMER TRIMESTRE DE 2026
TOTAL FONDOS
(Cifras en Lempiras)

Programa	Grupo	Descripción	Presupuesto Vigente 2025 Prorrogado 2026	Vigente	Ejecutado I Trimestre	Variación Trimestral	
						Vigente / Ejecutado	% de Ejecución
1		ACTIVIDADES CENTRALES	94,266,958	94,266,958	11,067,704	83,199,254	11.7
	10000	SERVICIOS PERSONALES	92,963,858	92,963,858	11,053,951	81,909,907	11.9
	20000	SERVICIOS NO PERSONALES	803,100	803,100	13,752	789,348	1.7
	30000	MATERIALES Y SUMINISTROS	500,000	500,000	-	500,000	-
12		ASESORIA PARA ELABORACION Y PRESENTACION DE DECRETOS Y POLITICAS PUBLICAS	28,433,362	28,433,362	-	28,433,362	-
	10000	SERVICIOS PERSONALES	15,246,459	15,246,459	-	15,246,459	-
	20000	SERVICIOS NO PERSONALES	10,371,903	10,371,903	-	10,371,903	-
	30000	MATERIALES Y SUMINISTROS	1,955,000	1,955,000	-	1,955,000	-
	40000	BIENES CAPITALIZABLES	860,000	860,000	-	860,000	-
28		SISTEMA NACIONAL DE EMERGENCIA NUEVE, UNO, UNO 911	992,422,188	992,422,188	143,356,974	849,065,214	14.4
	10000	SERVICIOS PERSONALES	563,816,435	563,816,435	3,057,000	560,759,435	0.5
	20000	SERVICIOS NO PERSONALES	375,516,000	375,516,000	135,640,066	239,875,934	36.1
	30000	MATERIALES Y SUMINISTROS	19,089,753	19,089,753	2,798,637	16,291,116	14.7
	40000	BIENES CAPITALIZABLES	34,000,000	34,000,000	1,861,271	32,138,729	5.5
99		TRANSFERENCIAS	2,110,944,751	2,110,944,751	98,980,011	2,011,964,740	4.7
	50000	TRANSFERENCIAS Y DONACIONES	2,110,944,751	2,110,944,751	98,980,011	2,011,964,740	4.7
TOTAL			3,226,067,259	3,226,067,259	253,404,689	2,972,662,570	7.9